

## TALLER: ¿DÓNDE ESTÁN LAS FLORES?

*La rebelión consiste en mirar una rosa  
hasta pulverizarse los ojos*  
Alejandra Pizarnik

### OBJETIVOS:

- Imaginar objetos.
- Observar y explorar los objetos que tenemos al alcance.
- Diseñar objetos que no tenemos al alcance y materializarlos.
- Darle otro uso al escáner casero, investigando la imagen que se obtiene de un objeto.
- Ejercitar la elaboración de un plan para cumplir un objetivo.
- Favorecer la destreza y el dominio de la visión espacial y sensorial.

**DESCRIPCIÓN:** Taller para realizar en familia.



Desde el CCCC andamos a la búsqueda de flores, te proponemos varias acciones en familia para que escojas la que más se ajusta a los materiales de los que dispones en estos momentos.

- 1) Imaginar una flor.
- 2) Mirar una flor.
- 3) Escanear una flor.
- 4) Interpretar una flor.
- 5) Reproducir una flor.

En primer lugar debes contestar a las siguientes preguntas:

- ¿Tengo el súper poder de imaginar cosas?
- ¿Tengo flores en casa?
- ¿Tengo escáner?
- ¿Tengo impresora?
- ¿Tengo papel?

Si has contestado sí al menos a una de las preguntas, podrás realizar sin problemas alguna de las 5 propuestas que presentamos a continuación.



## 1. IMAGINAR UNA FLOR

¿Tienes el súper poder de imaginar cosas?

Todos tenemos el súper poder de imaginar cosas, igual ahora no tienes una flor en casa, pero tienes la posibilidad de imaginar una flor que solo te pertenece a ti.

Cierra los ojos y constrúyela, piensa bien su tamaño y su forma. Dale color, piensa bien en su aroma y si quieres ponle un nombre, porque esa flor te pertenece, tú la has creado. Ahora puedes contarle a alguien cómo es esa flor o puedes también guardarla para ti.

## 2. MIRAR UNA FLOR

¿Tienes flores en casa?

Ahora te propongo que la observes sin disimulo, que la mires fijamente a los pétalos como nunca nadie la había mirado.

Disfruta de su belleza y también de su compañía. Observa sus colores y sus formas ¿No es increíble?



**GENERALITAT  
VALENCIANA**

Conselleria d'Educació,  
Cultura i Esport

**TOTS  
A UNA  
veu**

**CONSORCI  
DE MUSEUS  
DE LA  
COMUNITAT  
VALENCIANA**

**CCCC**

**Centre del Carme**  
Cultura Contemporània

*fer*cultura



**ARQUITECTURAS**





### 3. REGISTRAR UNA FLOR

¿Tienes escáner?

Con el escáner de documentos podemos obtener imágenes muy interesantes cuando la usamos con objetos. Si tienes alguna flor al alcance prueba escanearla y te sorprenderá el resultado. Verás que el escaneado nos devuelve una imagen que da un aspecto diferente a la imagen fotográfica. Ofrece zonas muy detalladas y otras más desdibujadas con una sensación de profundidad de lo más interesante.

Prueba también a escanear otros objetos, es muy divertido.

### 4. GENERAR UNA FLOR

¿Tienes papel?

Ahora puedes generar una flor como tú quieras. Sírrete de los materiales que tengas.


Si no se te ocurre cómo hacerla, te propongo que arrugues un papel y le añadas un lapicero ¿verdad que parece una flor con tallo?

## CONSTRUIR UNA FLOR

¿Tienes impresora?

Puedes imprimir un descargable con la plantilla y la explicación para construir una flor geométrica de seis pétalos. Puedes usar papel de color o pintarlo como tú quieras.

Necesitarás la plantilla, papel o cartón, pegamento, tijeras y lápices de colores o rotuladores. Aquí te dejo una foto con una flor geométrica en color azul.



Nuestro agradecimiento a Escif que con su exposición QUÉ PASA CON LOS INSECTOS DESPUÉS DE LA GUERRA, ha motivado que observemos las flores de un modo diferente.

Fechas exposición: 20.02 — 26.04.2020

Centre del Carme

Cultura Contemporània

Museu, 2. València

T. 963 152 024

[www.consorcimuseus.gva.es](http://www.consorcimuseus.gva.es)